

3. ทำการต่อสาย นำสัญญาณของอินโฟแซท เข้า LNB และที่ เครื่องรับ Zimle box4



ปลอกสายนำสัญญาณ

เข้าหัว F-TYPE

ต่อสายสัญญาณเข้ากับ LNB


4. การปรับจานรับสัญญาณดาวเทียม Thaicom 5 C-band

-การเช็คสัญญาณ ให้ปรับสัญญาณดาวเทียม ที่ ช่องรายการ ไทยทีวีสีช่อง 3 หมายเลข "1" โดยการกดปุ่ม "INFO" ที่ รีโมทและทำการปรับหน้าจานและดู "คุณภาพสัญญาณ" ให้มากที่สุด




5. การปรับมุมก้มเงย ของดาวเทียม Thaicom 5

- การปรับมุม ก้มเงย ใช้ตัววัดมุมวัดที่ได้จากรายการ โดยให้ติดตัววัดมุมกับคอจาน ปรับตัวปรับมุมก้มเงยให้อยู่ในตำแหน่ง เช่น ไทยคม 2/3 อยู่ที่ 29.74 หรือ 30 องศา



30 องศา

เช็คตัววัดมุมไปที่ 30 องศา หมุนตามเข็มนาฬิกา

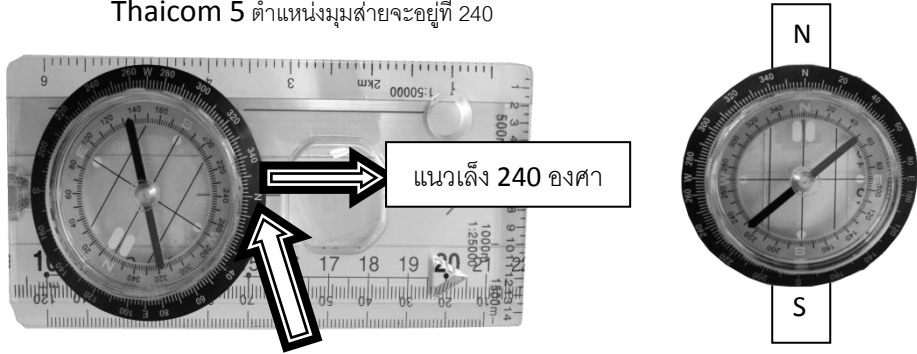


ปรับมุมก้มเงยให้ระดับน้ำอยู่จุดกึ่งกลางพอดี

## 6. การปรับมุมสายหรือ มุมกวาด ของดาวเทียม **Thaicom 5**

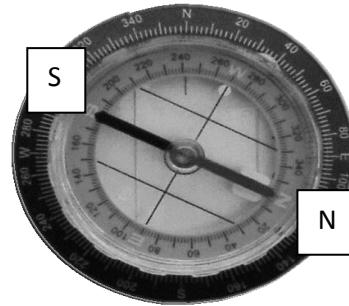
-การปรับมุมสายหรือมุมกวาด ปรับหมุนจนให้ชี้ไปตำแหน่งมุมสาย ของดาวเทียม

**Thaicom 5** ตำแหน่งมุมสายจะอยู่ที่ 240



ปรับเข็มทิศไปที่ **240** องศา

เข็มทิศจะไม่อยู่ในแนวทิศเหนือ-ใต้



นำเข็มทิศ ไปเล็งเข้ากับหลังจานแล้วปรับหมุนจนให้เข็มทิศอยู่ในแนวทิศเหนือ-ใต้

7. จากนั้นทำการเช็ค “คุณภาพสัญญาณ” ของแต่ละช่องอีกครั้ง เนื่องจากความแรงของแต่ละช่องไม่เท่ากัน เช่น ช่อง ไทยทีวีสีช่อง 3 ความถี่ 3803 V 4550 คุณภาพสัญญาณได้ 95 เปอร์เซ็นต์ ส่วน ช่อง Super cheng ความถี่ 3545 V 30000 คุณภาพสัญญาณได้ 30 เปอร์เซ็นต์ควรปรับให้สัญญาณมากกว่านี้ โดยทำการปรับมุมก้มเงย หรือมุมสายอีกครั้งโดยให้ได้ คุณภาพของสัญญาณ ที่สูงที่สุด

**หมายเหตุ 1.** การติดตั้งจานดาวเทียมควรให้ช่างที่มีประสบการณ์ติดตั้งให้ เพราะต้องใช้เครื่องมือในการติดตั้ง

**2.** ศูนย์บริการให้คำแนะนำในการติดตั้ง โทร. **02-9619998** ต่อ **17,26,27,28**

**3.** ใช้อุปกรณ์ อินโฟแซทเท่านั้น

## ขั้นตอนการติดตั้งจานดาวเทียม อินโฟแซท

### 1. ประกอบหน้าจาน , ก้านพืดและทำการติดตั้งเสา และยึดจานดังรูป




จานดาวเทียมอินโฟแซท



ก้านพืด



ยึดก้านพืด กับ สกอล่าริง ของ **LNB**



ประกอบคอจาน



เสา90องศา




คอจานเสาประกอบเรียบร้อย

### 2. ทำการติดตั้ง **LNB** ของ **INFOSAT** โดยหมุน สเกล “0” ไปที่ **7.30** นาฬิกา และปรับไฟก๊สที่ **34-36** โดยเลือกจุดที่สัญญาณแรงที่สุด



ปรับสเกล “0” ไปที่ **7.30** น.



ปรับไฟก๊ส **34-36**